



# Enquête Toekomstvisie gemeente Olst-Wijhe

Concept rapportage

december 2023

**RU  
IMTE  
VOLK**

# Introductie

*Hoe ziet de leefomgeving in de gemeente Olst-Wijhe er uit in 2050? Op welke manier willen we in de toekomst als samenleving wonen, werken en recreëren? Hoe zorgen we ook in de toekomst voor een gemeente waar het fijn en veilig opgroeien is? Wat moeten we doen om de verschillende dorpen en buurtschappen herkenbaar en aantrekkelijk te houden? Met welke ingrepen houden we onze gemeente bereikbaar? En hoe gaan we om met ons landschap?*

De gemeente Olst-Wijhe werkt aan een visie op de toekomst. Dat doet de gemeente niet alleen, maar in samenwerking met inwoners, ondernemers, maatschappelijke organisaties en professionele partners. De eerste stap in dit proces is het in beeld brengen van kwaliteiten, wensen, dromen en zorgen voor de toekomst. Via een digitale enquête kregen inwoners tussen 31 oktober en 15 november 2023 de mogelijkheid om vragen in te vullen over de kenmerken van de gemeente, hun dromen voor 2050 en hun zorgen over verschillende opgaven voor de toekomst.

Via een huis-aan-huis brief ontvingen inwoners van de gemeente een uitnodiging om deel te nemen aan de digitale enquête. Daarnaast is de oproep om de enquête in te vullen verspreid in lokale media. Voor mensen die minder digitaal vaardig zijn, werd op verschillende plekken in de gemeente een papieren versie van de enquête beschikbaar.

Dit document is een weergave van de antwoorden die inwoners van de gemeente Olst-Wijhe hebben gegeven in de enquête. De resultaten van dit onderzoek worden in het voorliggende document beschreven door middel van woordwolken, diagrammen en tabellen. Ook een greep uit de vele ingestuurde foto's van inwoners vindt u terug in dit document.

**Meer informatie over het proces van de toekomstvisie? Ga naar <https://mijnkijkop.olst-wijhe.nl/>**

## COLOFON

Deze samenvatting is opgesteld door Bureau RUIMTEVOLK, in opdracht van de gemeente Olst-Wijhe. Aan de inhoud van dit rapport kunnen geen rechten worden ontleend. Dit document is niet voor commercieel gebruik.

Het copyright van de beelden, kaarten en foto's berust bij RUIMTEVOLK tenzij anders aangegeven.

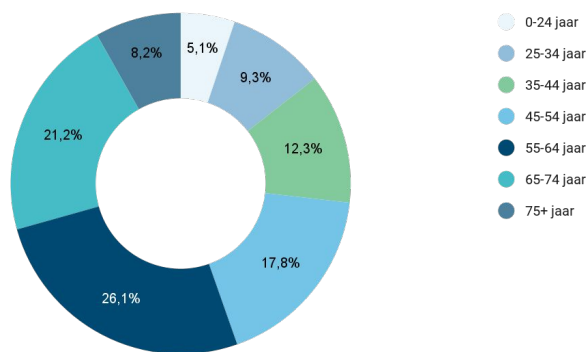
Het copyright van de foto's op de omslag berust bij respondenten van de enquête die toestemming hebben gegeven voor het gebruik van hun foto's in het traject van de toekomstvisie. Van links naar rechts: B. Strijtveer, J. Post, H. Pajens en J. Schurink. Het copyright van de foto's op deze pagina berust bij de gemeente Olst-Wijhe.



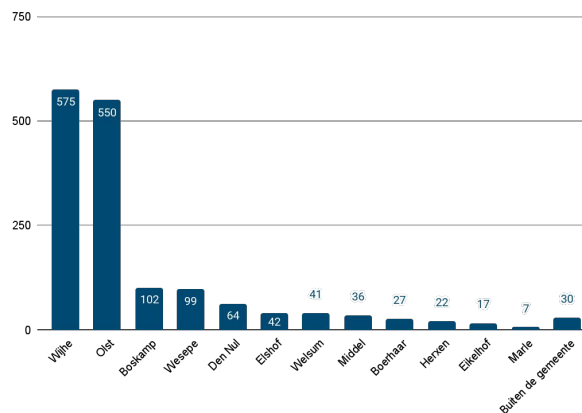
# Wie hebben de enquête ingevuld?

In totaal hebben **1.620 respondenten** deelgenomen aan de enquête. Met een betrouwbaarheidsniveau van 95% en een foutenmarge van 3% kunnen deze resultaten als significant worden beschouwd.

De cirkeldiagram (figuur 1) toont dat inwoners uit alle leeftijdscategorieën hebben deelgenomen aan de enquête. De leeftijdscategorie 55-64 jaar wordt het sterkst vertegenwoordigd met ongeveer 26%. Ook de groep 65-74 jaar kent met circa 21% een ruime vertegenwoordiging. De leeftijdsgroep 0-24 jaar is de kleinste groep respondenten met circa 5%. Belangrijke kanttekening hierbij is dat de jongste bevolkingsgroep (0-12 jaar) maar in beperkte mate bereikt kan worden via deze enquête. Wanneer deze resultaten worden afgezet tegen de totale bevolking van de gemeente Olst-Wijhe, dan wordt een meer gelijkmatige verdeling van de leeftijdscategorieën zichtbaar. Ook in dit geval blijven wel de 55-64 en 65-74 jarigen het sterkst vertegenwoordigd.



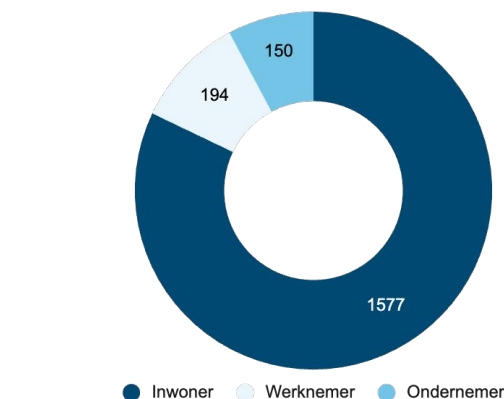
Figuur 1: Verdeling respondenten naar leeftijdscategorieën (RUIMTEVOLK)



Figuur 2: Verdeling respondenten naar woonplaats (RUIMTEVOLK)

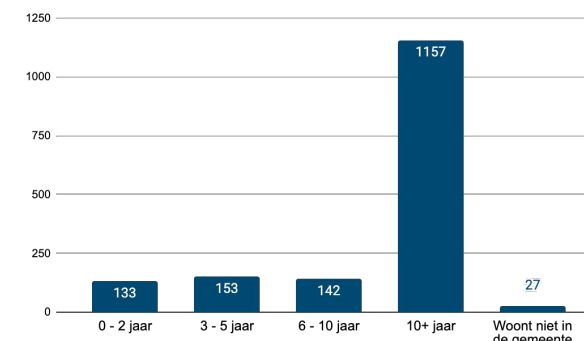
De staafdiagram (figuur 2) geeft weer waar de respondenten vandaan komen. Uit alle dorpen en buurtschappen hebben inwoners deelgenomen. Veruit de meeste respondenten wonen in Wijhe (575) en Olst (550). Wanneer deze resultaten worden afgezet tegen het aantal inwoners per kern, blijkt een vrij evenredige verdeling tussen de kernen. In verhouding tot het inwonersaantal is de response het hoogste in Middel (11%) en Olst (10%) en het laagste in Boerhaar (3%) en in Elshof, Eikelhof en Herxen (allen 5%).

Ook is een deel van de respondenten woonachtig buiten de gemeente. Dit zijn respondenten die wel werkzaam zijn in de gemeente Olst-Wijhe of hier een onderneming hebben. In totaal geeft circa 10% van de respondenten aan (ook) in Olst-Wijhe te werken en 8% hier (ook) te ondernemen (zie figuur 3).



Figuur 3: Verdeling respondenten naar occupatie in de gemeente Olst-Wijhe (RUIMTEVOLK)

Figuur 4 toont de hoe lang respondenten al woonachtig zijn in Olst-Wijhe. Van de respondenten woont een groot deel van de respondenten (72%) al meer dan 10 jaar in de gemeente. Slechts een beperkt aandeel (8%) woont 2 jaar of minder in de gemeente.



Figuur 4: Verdeling respondenten naar jaren woonachtig in de gemeente Olst-Wijhe (RUIMTEVOLK)

# DNA EN KWALITEITEN VAN OLST-WIJHE



# Een selectie uit de in totaal 439 door inwoners ingestuurde foto's van de mooiste plekken in Olst-Wijhe



Wetering Boskamp (Harald Troost)



Welsum (Caroline Lippmann)



Gemeenschap (Hans Voskamp)



Wesepe (Niek Slinkman)



Groot Hoenlo (Jibbe Poppen)



Olstergaard (Patricia van Ling)



De Ijssel (Jaap Schurink)



Voormalige mandenmakerij (Freerk Kunst)



Herxen (Hester Kuypers)



Centrum Wijhe (Jos Weerkamp)



Boerhaar (Rita Kamphuis)



Buitengebied (K. van Ittersum)

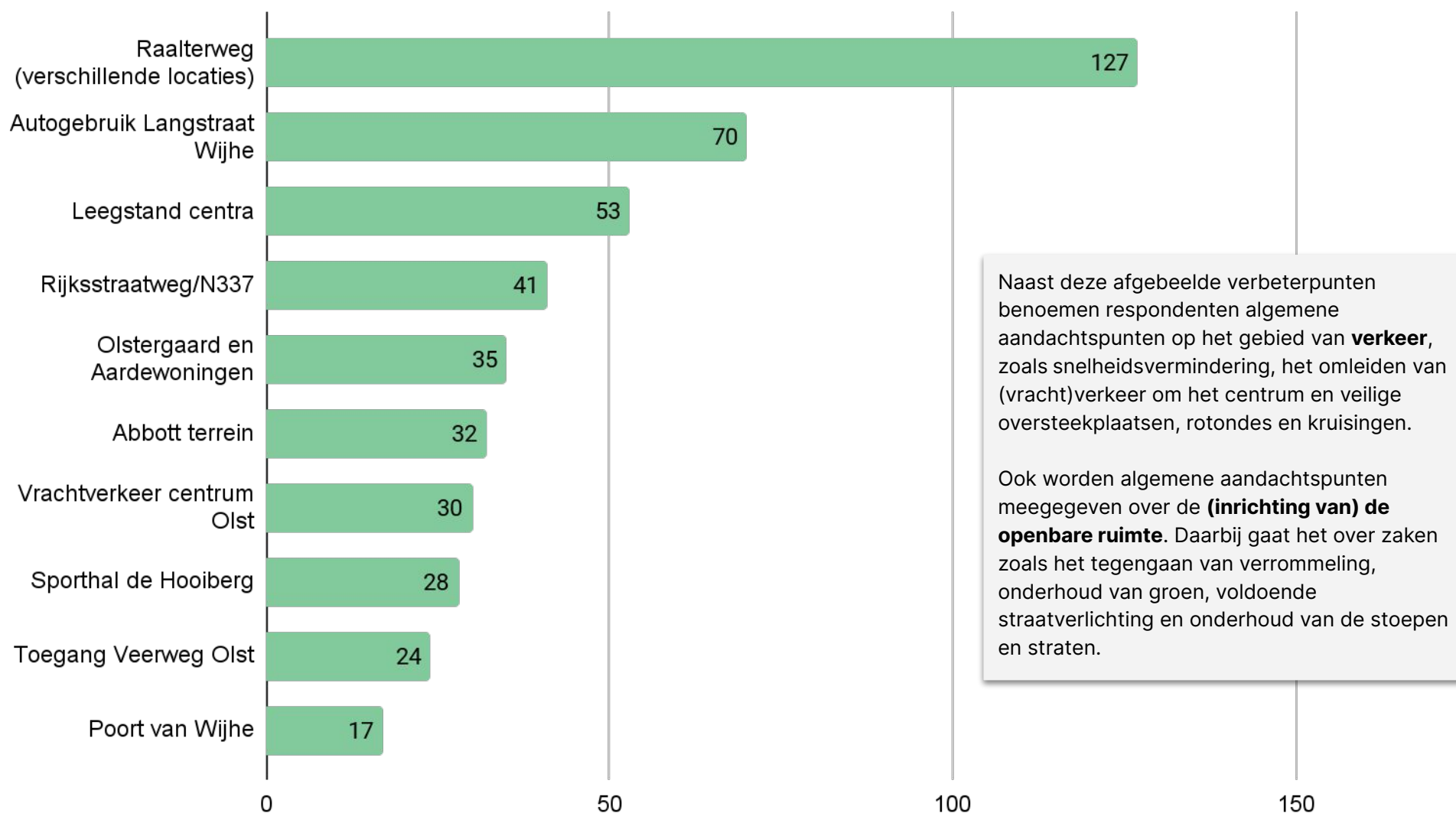
# Olst-Wijhe zit vol met mooie plekken: van de IJssel tot de landgoederen, van dorpscentra tot het buitengebied. Een greep uit de genoemde favoriete plekken:



# **AANDACHTSPUNTEN, OPGAVEN EN DROMEN VOOR DE TOEKOMST**



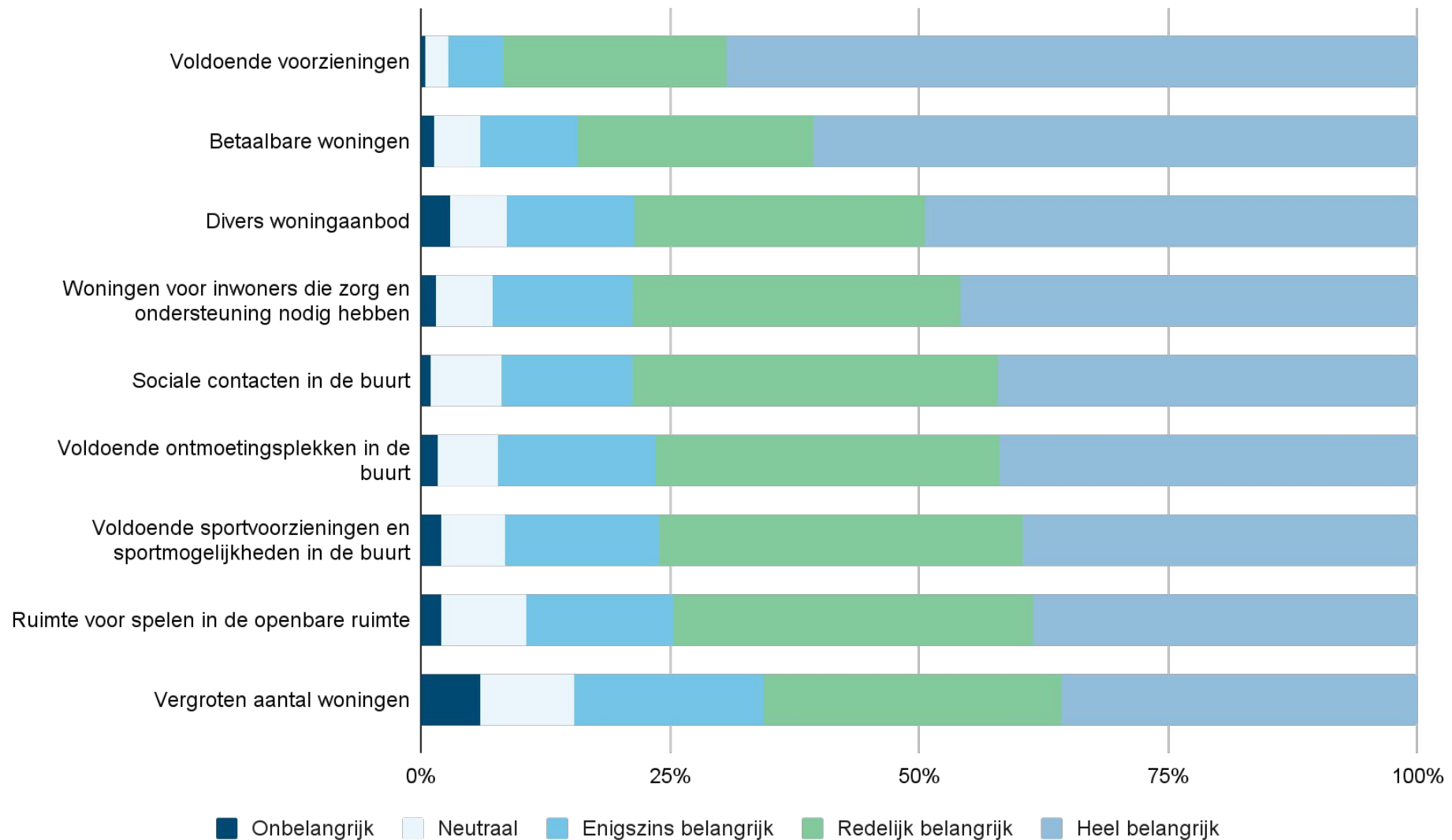
## Verbeterpunten richting de toekomst: Raalterweg vaak benoemd als aandachtspunt op het gebied van veiligheid en overlast.



Figuur 5: Belangrijkste verbeterpunten (locaties) richting de toekomst volgens de respondenten (RUIMTEVOLK)

Vraag: Als u het voor het zeggen had, welke plek in de gemeente Olst-Wijhe zou u dan als eerste verbeteren? Noem er maximaal drie.

# Belangrijkste opgaven in Olst-Wijhe voor 2050 | wonen, voorzieningen en gezondheid: voldoende voorzieningen en betaalbare woningen heel belangrijk

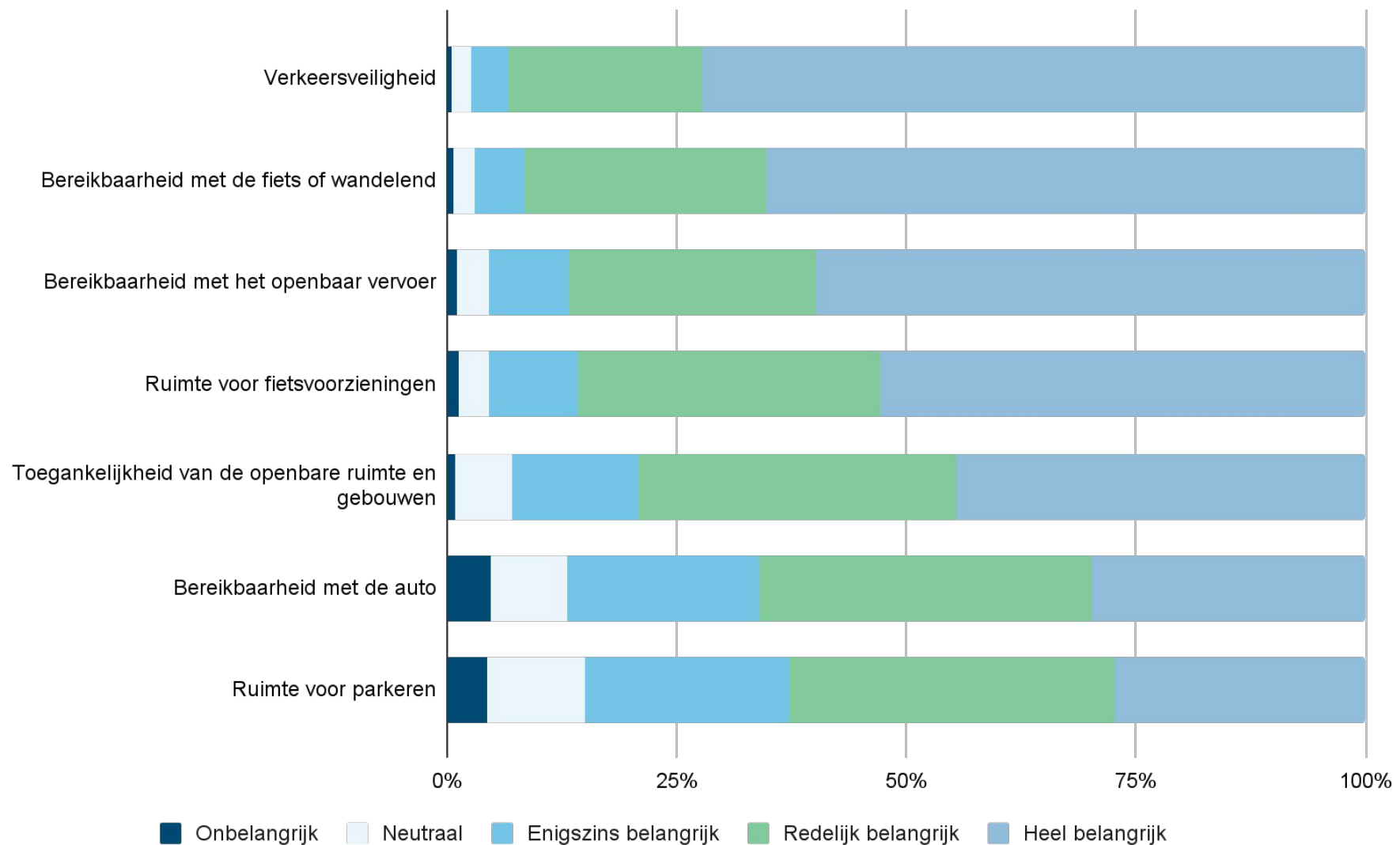


Figuur 6: Beoordeling van de verschillende aandachtspunten op het gebied van wonen, voorzieningen en gezondheid (RUIMTEVOLK)

Vraag: Geef per thema aan wat u de belangrijkste aandachtspunten voor de toekomst van uw leef- en werkomgeving in de gemeente Olst-Wijhe vindt.

**Wonen, voorzieningen en gezondheid:** In hoeverre vindt u de volgende aandachtspunten belangrijk?

# Belangrijkste opgaven in Olst-Wijhe voor 2050 | verkeer en bereikbaarheid: verkeersveiligheid en bereikbaarheid langzaam verkeer heel belangrijk



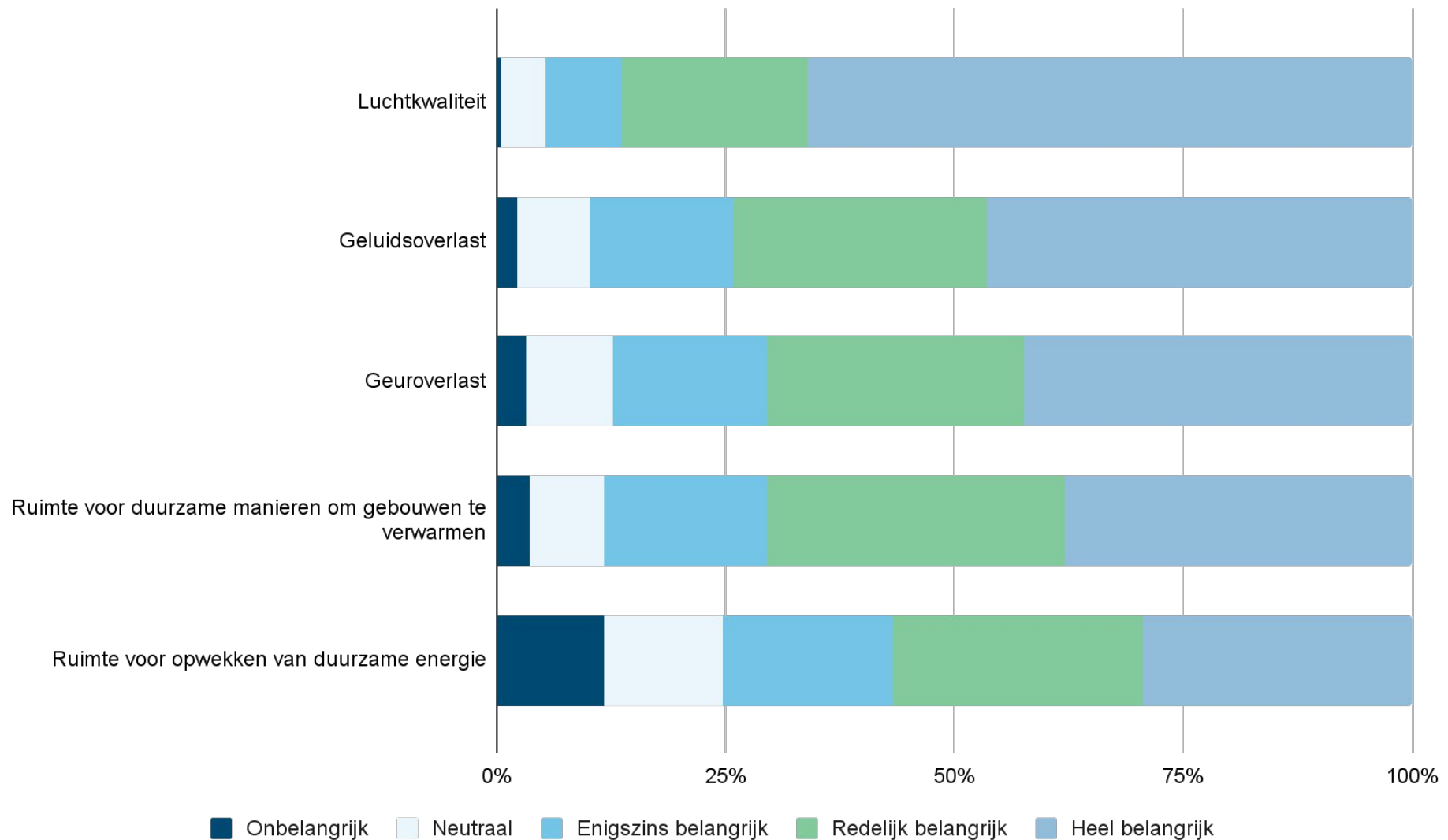
Figuur 7: Beoordeling van de verschillende aandachtspunten op het gebied van verkeer en bereikbaarheid (RUIMTEVOLK)

Vraag: Geef per thema aan wat u de belangrijkste aandachtspunten voor de toekomst van uw leef- en werkomgeving in de gemeente Olst-Wijhe vindt.

**Verkeer en bereikbaarheid:** In hoeverre vindt u de volgende aandachtspunten belangrijk?



# Belangrijkste opgaven in Olst-Wijhe voor 2050 | duurzaamheid en milieu: verbeteren luchtkwaliteit meest belangrijk, ruimte voor opwek duurzame energie relatief minder belangrijk

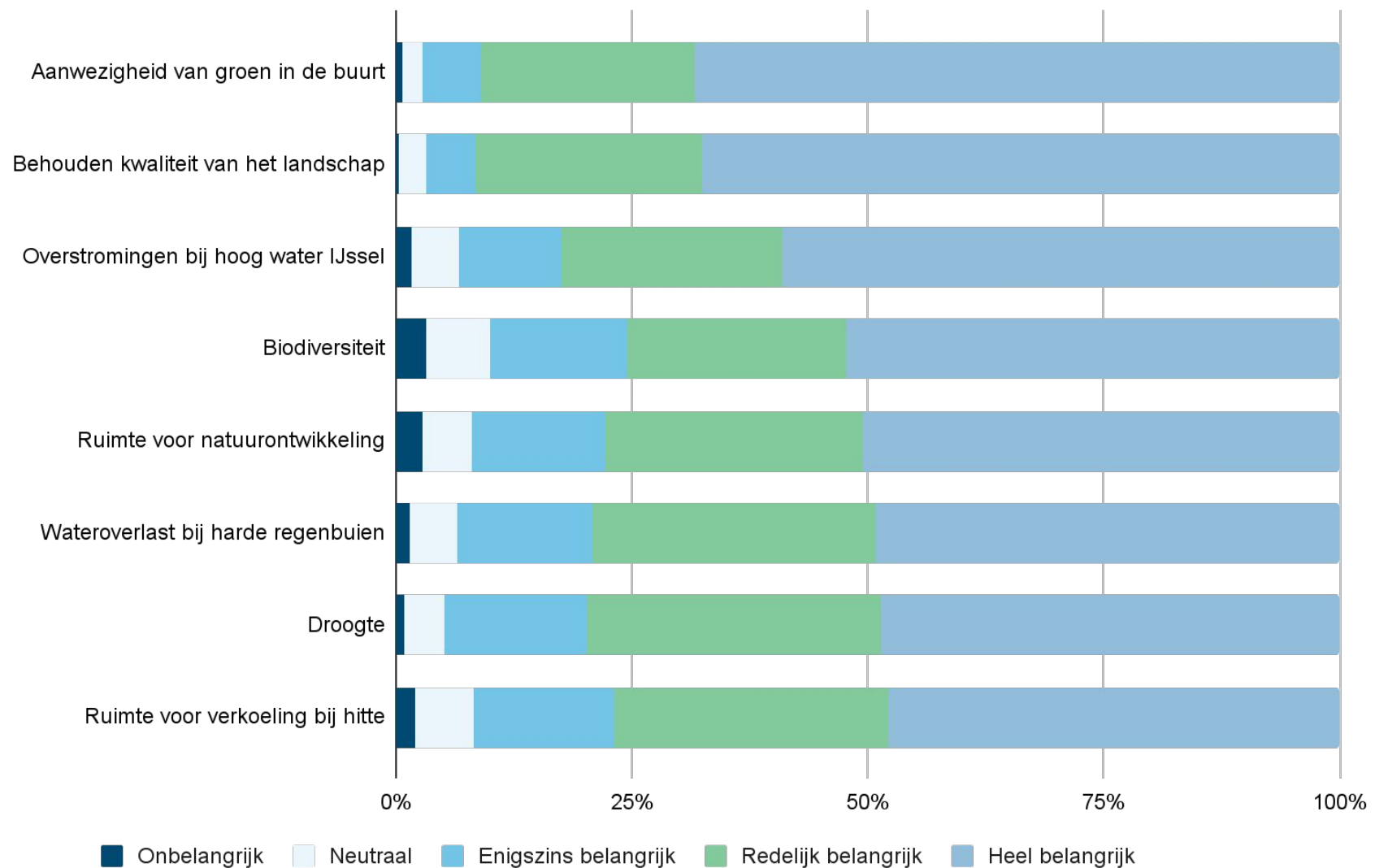


Figuur 9: Beoordeling van de verschillende aandachtspunten op het gebied van duurzaamheid en milieu (RUIMTEVOLK)

Vraag: Geef per thema aan wat u de belangrijkste aandachtspunten voor de toekomst van uw leef- en werkomgeving in de gemeente Olst-Wijhe vindt.

**Duurzaamheid en milieu:** In hoeverre vindt u de volgende aandachtspunten belangrijk?

# Belangrijkste opgaven in Olst-Wijhe voor 2050 | natuur, landschap en klimaat: aanwezigheid van groen en behouden kwaliteit landschap heel belangrijk

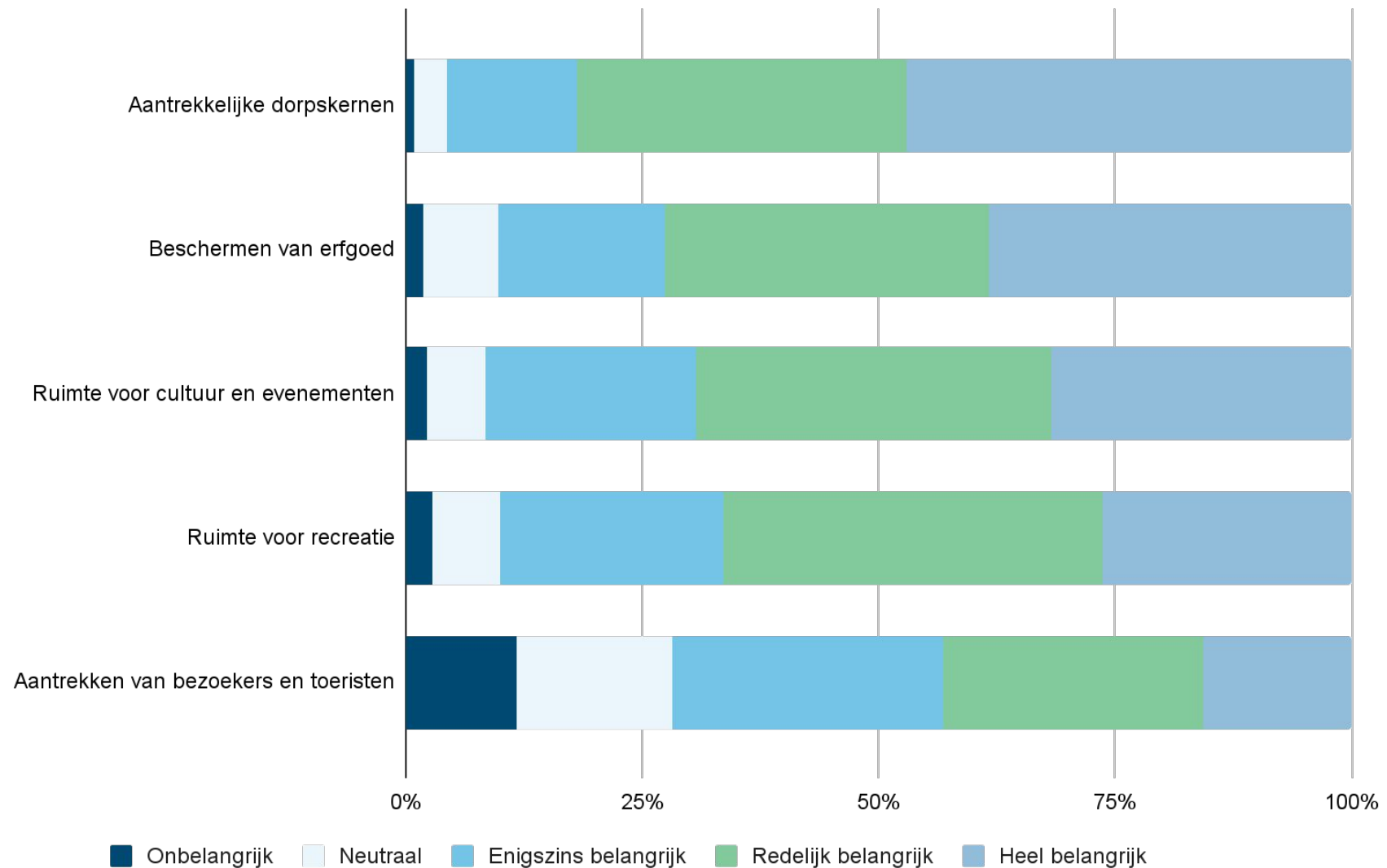


Figuur 10: Beoordeling van de verschillende aandachtspunten op het gebied van natuur, landschap en klimaat (RUIMTEVOLK)

Vraag: Geef per thema aan wat u de belangrijkste aandachtspunten voor de toekomst van uw leef- en werkomgeving in de gemeente Olst-Wijhe vindt.

**Natuur, landschap en klimaat:** In hoeverre vindt u de volgende aandachtspunten belangrijk?

# Belangrijkste opgaven in Olst-Wijhe voor 2050 | ruimtelijke kwaliteit en recreatie: aantrekkelijke dorpskernen en beschermen van erfgoed heel belangrijk, aantrekken van bezoekers relatief minder belangrijk

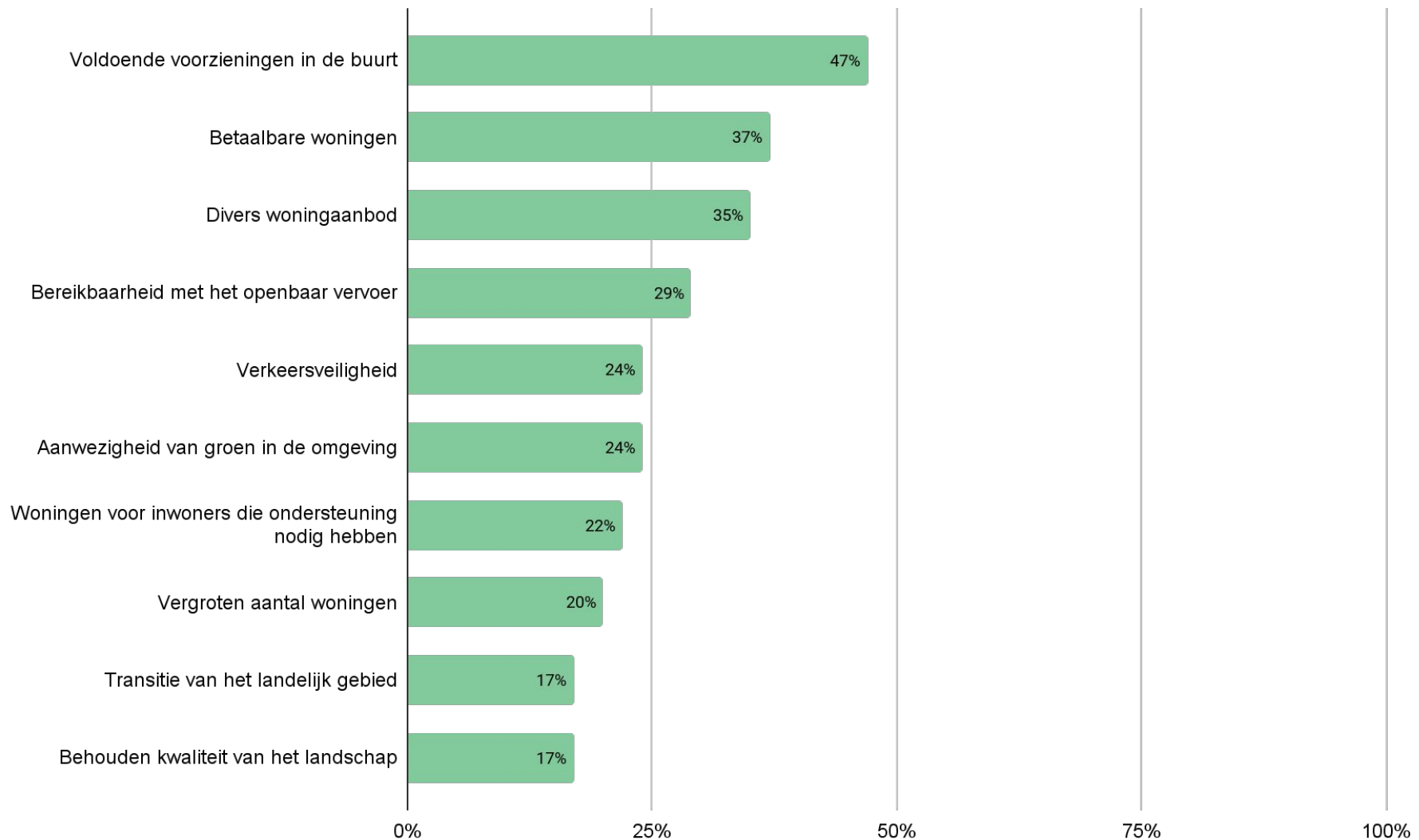


Figuur 11: Beoordeling van de verschillende aandachtspunten op het gebied van ruimtelijke kwaliteit, cultuurhistorie en recreatie (RUIMTEVOLK)

Vraag: Geef per thema aan wat u de belangrijkste aandachtspunten voor de toekomst van uw leef- en werkomgeving in de gemeente Olst-Wijhe vindt.

**Ruimtelijke kwaliteit, cultuurhistorie en recreatie:** In hoeverre vindt u de volgende aandachtspunten belangrijk?

## Voldoende voorzieningen, betaalbare woningen en een divers woningaanbod worden gezien als de belangrijkste opgaven in Olst-Wijhe voor 2050\*:



Figuur 12: Belangrijkste opgaven voor de toekomst volgens de respondenten (RUIMTEVOLK)

Vraag: Welke aandachtspunten hebben wat u betreft de hoogste prioriteit? Kies maximaal 5 onderwerpen.

\* Respondenten werden gevraagd om uit alle voorliggende thema's (zie vorige pagina's) de vijf belangrijkste opgaven te selecteren. De percentages in de staafdiagram tonen hoeveel procent van de respondenten het betreffende onderwerp als één van de maximaal vijf te kiezen belangrijkste onderwerpen heeft gekozen.





## Generatie van de toekomst, wat vinden jongeren de belangrijkste opgaven?

Betaalbare woningen, meer woningen en voldoende voorzieningen als de belangrijkste opgaven in Olst-Wijhe voor 2050:



Figuur 13: Belangrijkste opgaven voor de toekomst volgens jongeren (RUIMTEVOLK)

\* De resultaten op deze pagina zijn gebaseerd op de gegeven antwoorden van alle respondenten in de leeftijdscategorie 0 - 24 jaar.





# Enquête Toekomstvisie gemeente Olst-Wijhe

Concept rapportage

december 2023

**RU  
IMTE  
VOLK**